



Información de Periodos Intermedios
UNIVERSIDAD AUTONOMA DE NAYARIT
Estado Analítico del Ejercicio del Presupuesto de Egresos
Clasificación por Objeto del Gasto (Capítulo y Concepto)
Del 1 de Enero al 30 de Junio de 2018


Concepto	Egresos					Subejercicio
	Aprobado	Ampliaciones/ (Reducciones)	Modificado	Devengado	Pagado	
	1	2	3 = (1 + 2)	4	5	
Servicios Personales	1,755,207,523	-505,503,633	1,249,703,891	648,055,203	574,578,155	601,648,687
Remuneraciones al Personal de Carácter Permanente	1,075,946,254	-461,676,411	614,269,843	316,616,274	316,616,274	297,653,570
Remuneraciones al Personal de Carácter Transitorio	3,612,040	1,786,949	5,398,988	2,353,082	2,353,082	3,045,906
Remuneraciones Adicionales y Especiales	344,124,101	-19,861,194	324,262,907	80,850,187	80,850,187	243,412,720
Seguridad Social	81,129,662	-65,502,294	15,627,368	75,309,693	1,832,645	-59,682,325
Otras Prestaciones Sociales y Económicas	240,452,067	38,929,852	279,381,919	167,721,917	167,721,917	111,660,000
Previsiones	0	0	0	0	0	0
Pago de Estímulos a Servidores Públicos	9,943,400	819,465	10,762,865	5,204,051	5,204,051	5,558,814
Materiales y Suministros	40,311,048	14,975,070	55,286,118	12,882,652	12,882,652	42,403,466
Materiales de Administración, Emisión de Documentos y Artículos Oficiales	13,873,990	5,333,655	19,207,645	3,395,360	3,395,360	15,812,285
Alimentos y Utensilios	5,567,801	918,181	6,485,982	1,158,145	1,158,145	5,327,836
Materias Primas y Materiales de Producción y Comercialización	5,654,440	550,691	6,205,131	621,281	621,281	5,583,850
Materiales y Artículos de Construcción y de Reparación	3,023,067	709,388	3,732,456	1,032,074	1,032,074	2,700,382
Productos Químicos, Farmacéuticos y de Laboratorio	3,842,651	3,640,262	7,482,913	3,903,355	3,903,355	3,579,558
Combustibles, Lubricantes y Aditivos	5,608,503	815,338	6,423,841	1,610,661	1,610,661	4,813,180
Vestuario, Blancos, Prendas de Protección y Artículos Deportivos	1,852,709	791,115	2,643,824	552,879	552,879	2,090,944
Materiales y Suministros Para Seguridad	102,400	0	102,400	0	0	102,400
Herramientas, Refacciones y Accesorios Menores	785,488	2,216,439	3,001,927	608,897	608,897	2,393,030
Servicios Generales	90,599,961	79,011,723	169,611,683	98,233,187	98,230,867	71,378,496
Servicios Básicos	36,716,837	-11,125,021	25,591,816	5,618,882	5,618,882	19,972,934
Servicios de Arrendamiento	3,584,997	2,119,729	5,704,726	1,537,742	1,537,742	4,166,984
Servicios Profesionales, Científicos, Técnicos y Otros Servicios	11,369,327	6,371,852	17,741,179	10,864,423	10,862,103	6,876,756
Servicios Financieros, Bancarios y Comerciales	1,472,954	17,778,010	19,250,963	18,318,186	18,318,186	932,777
Servicios de Instalación, Reparación, Mantenimiento y Conservación	12,193,531	1,342,987	13,536,517	3,371,526	3,371,526	10,164,992
Servicios de Comunicación Social y Publicidad	1,501,347	1,138,525	2,639,871	818,784	818,784	1,821,088
Servicios de Traslado y Viáticos	11,992,134	12,970,226	24,962,360	4,384,465	4,384,465	20,577,895
Servicios Oficiales	1,731,137	11,117,646	12,848,783	6,749,263	6,749,263	6,099,520
Otros Servicios Generales	10,037,698	37,297,769	47,335,467	46,569,917	46,569,917	765,550
Transferencias, Asignaciones, Subsidios y Otras Ayudas	87,086,215	184,893,433	271,979,648	224,505,446	224,505,446	47,474,202
Transferencias Internas y Asignaciones al Sector Público	0	0	0	0	0	0
Transferencias al Resto del Sector Público	0	0	0	0	0	0
Subsidios y Subvenciones	0	0	0	0	0	0
Ayudas Sociales	16,990,236	10,907,408	26,897,644	10,470,911	10,470,911	16,426,733
Pensiones y Jubilaciones	70,552,785	171,712,614	242,265,399	210,761,079	210,761,079	31,504,320
Transferencias a Fideicomisos, Mandatos y Otros Análogos	0	0	0	0	0	0
Transferencias a la Seguridad Social	0	0	0	0	0	0
Donativos	543,194	2,258,649	2,801,843	3,273,457	3,273,457	-471,614
Transferencias al Exterior	0	14,762	14,762	0	0	14,762
Bienes Muebles, Inmuebles e Intangibles	18,016,743	23,833,031	41,849,774	7,011,051	7,011,051	34,838,723
Mobiliario y Equipo de Administración	7,388,850	9,285,806	16,674,657	4,131,598	4,131,598	12,543,058
Mobiliario y Equipo Educativo y Recreativo	3,339,797	1,513,347	4,853,144	267,135	267,135	4,586,009
Equipo e Instrumental Médico y de Laboratorio	2,338,217	10,316,585	12,654,802	1,690,468	1,690,468	10,964,333
Vehículos y Equipo de Transporte	2,799,000	-1,476,222	1,322,778	93,273	93,273	1,229,505
Equipo de Defensa y Seguridad	0	0	0	0	0	0
Maquinaria, Otros Equipos y Herramientas	1,399,064	1,768,210	3,167,274	476,967	476,967	2,690,307
Activos Biológicos	166,294	11,801	178,095	0	0	178,095
Bienes Inmuebles	0	0	0	0	0	0
Activos Intangibles	585,522	2,413,503	2,999,025	351,610	351,610	2,647,414
Inversión Pública	31,746,499	11,888,436	43,634,935	279,192	279,192	43,355,743
Obra Pública en Bienes de Dominio Público	7,919,319	41,006	7,960,325	279,192	279,192	7,681,133
Obra Pública en Bienes Propios	23,715,880	11,847,430	35,563,310	0	0	35,563,310
Proyectos Productivos y Acciones de Fomento	111,300	0	111,300	0	0	111,300

Información de Periodos Intermedios
 UNIVERSIDAD AUTONOMA DE NAYARIT
 Estado Analítico del Ejercicio del Presupuesto de Egresos
 Clasificación por Objeto del Gasto (Capítulo y Concepto)
 Del 1 de Enero al 30 de Junio de 2013

Concepto	Egresos					Subejercicio 6 = (3 - 4)
	Aprobado	Ampliaciones/ (Reducciones)	Modificado	Devengado	Pagado	
	1	2	3 = (1 + 2)	4	5	
Inversiones Financieras y Otras Provisiones	0	0	0	0	0	0
Inversiones Para el Fomento de Actividades Productivas	0	0	0	0	0	0
Acciones y Participaciones de Capital	0	0	0	0	0	0
Compra de Títulos y Valores	0	0	0	0	0	0
Concesión de Préstamos	0	0	0	0	0	0
Inversiones en Fideicomisos, Mandatos y Otros Análogos	0	0	0	0	0	0
Otras Inversiones Financieras	0	0	0	0	0	0
Provisiones para Contingencias y Otras Erogaciones Especiales	0	0	0	0	0	0
Participaciones y Aportaciones	0	0	0	0	0	0
Participaciones	0	0	0	0	0	0
Aportaciones	0	0	0	0	0	0
Convenios	0	0	0	0	0	0
Deuda Pública	0	0	0	0	0	0
Amortización de la Deuda Pública	0	0	0	0	0	0
Intereses de la Deuda Pública	0	0	0	0	0	0
Comisiones de la Deuda Pública	0	0	0	0	0	0
Gastos de la Deuda Pública	0	0	0	0	0	0
Costo por Coberturas	0	0	0	0	0	0
Apoyos Financieros	0	0	0	0	0	0
Adeudos de Ejercicios Fiscales Anteriores (Adefas)	0	0	0	0	0	0
Total del Gasto	2,022,967,989	-190,901,940	1,832,066,049	990,966,733	917,487,364	841,099,316


 M.I. JUAN FRANCISCO GOMEZ CARDENAS
 SRIO. DE FINANZAS Y ADMINISTRACIÓN


 MTRO. JUAN CARLOS MARISCAL HARO
 DIRECTOR DE INGRESOS


 MTRO. RICARDO GOMEZ ALVAREZ
 DIRECTOR DE EGRESOS